

TRILHA BÍBLICA

Guia de leitura da Bíblia para crianças e juvenis

"Lâmpada para os meus pés
é a Tua Palavra,
e luz para o meu caminho."
Salmo 119:105



TRILHA BÍBLICA

Guia de leitura da Bíblia para crianças e juvenis*

Imagens: freepik.com

Janeiro

- 1. Gn 1
- 2. Gn 2
- 3. Gn 3
- 4. Gn 4:1-16
- 5. Gn 6:11-22
- 6. Gn 7
- 7. Gn 8
- 8. Gn 9:1-19
- 9. Gn 11:1-9
- 10. Gn 12:1-10
- 11. Gn 13
- 12. Gn 14:18-24
- 13. Gn 15
- 14. Gn 17:1-8;15-22
- 15. Gn 18:1-15
- 16. Gn 18:16-33
- 17. Gn 19:1-29
- 18. Gn 21:1-21
- 19. Gn 22:1-19
- 20. Gn 23
- 21. Gn 24:1-46,48
- 22. Gn 24:52-67
- 23. Gn 27
- 24. Gn 28
- 25. Gn 29
- 26. Gn 30:25-31;
- 31:2-3, 17-18
- 27. Gn 32
- 28. Gn 33
- 29. Gn 37
- 30. Gn 39
- 31. Gn 40

Fevereiro

- 1. Gên. 41
- 2. Gên. 42
- 3. Gên. 43
- 4. Gên. 44
- 5. Gên. 45
- 6. Gên. 47
- 7. Gn 50
- 8. Êx 1
- 9. Êx 2
- 10. Êx 3
- 11. Êx 4:1-17; 27-31
- 12. Êx 5
- 13. Êx 7
- 14. Êx 8
- 15. Êx 9
- 16. Êx 10, 11
- 17. Êx 12
- 18. Êx 13:17-22; 14
- 19. Êx 15:22-27; 16
- 20. Êx 17
- 21. Êx 18
- 22. Êx 19
- 23. Êx 20
- 24. Êx 24
- 25. Êx 32
- 26. Êx 33
- 27. Êx 34:1-14; 29-35
- 28. Êx 35:4-29
- 29. Êx 40

Março

- 1. Lv 11
- 2. Nm 9:15-23
- 3. Nm 11
- 4. Nm 12
- 5. Nm 13
- 6. Nm 14:1-38
- 7. Nm 16
- 8. Nm 17
- 9. Nm 20:1-13; 22-29
- 10. Nm 21:4-9
- 11. Nm 22
- 12. Nm 23; 24:1-10
- 13. Dt 1:1-17; 4:1-8
- 14. Dt 32:1-43
- 15. Dt 33
- 16. Dt 34
- 17. Js 1
- 18. Js 2
- 19. Js 3
- 20. Js 4
- 21. Js 5:10; 6
- 22. Js 7
- 23. Js 9
- 24. Js 24:1-15; 29
- 25. Jz 6
- 26. Jz 7
- 27. Jz 13:1-18; 14
- 28. Jz 15
- 29. Jz 16
- 30. Rt 1
- 31. Rt 2, 3

Abril

- 1. Rt 4
- 2. 1 Sm 1
- 3. 1 Sm 2
- 4. 1 Sm 3
- 5. 1 Sm 4
- 6. 1 Sm 5
- 7. 1 Sm 6
- 8. 1 Sm 8
- 9. 1 Sm 9
- 10. 1 Sm 10;11:12-15
- 11. 1 Sm 12
- 12. 1 Sm 13
- 13. 1 Sm 15
- 14. 1 Sm 16
- 15. 1 Sm 17
- 16. 1 Sm 18:1-19
- 17. 1 Sm 20
- 18. 1 Sm 21:1-7; 22
- 19. 1 Sm 24
- 20. 1 Sm 25
- 21. 1 Sm 26
- 22. 1 Sm 31
- 23. 2 Sm 1
- 24. 2 Sm 5
- 25. 2 Sm 6
- 26. 2 Sm 7
- 27. 2 Sm 9
- 28. 2 Sm 11; 12:1-25
- 29. 2 Sm 15
- 30. 2 Sm 18

Maió

- 1. 1 Rs 1:28-53
- 2. 1 Rs 3
- 3. 1 Rs 4:20-34
- 4. 1 Rs 5, 6
- 5. 1 Rs 8:12-60
- 6. 1 Rs 10
- 7. 1 Rs 11:6-43
- 8. 1 Rs 12
- 9. 1 Rs 16:29-33; 17:1-7
- 10. 1 Rs 17:8-24
- 11. 1 Rs 18
- 12. 1 Rs 19
- 13. 1 Rs 21
- 14. 2 Rs 2
- 15. 2 Rs 4:1-7
- 16. 2 Rs 4:8-41
- 17. 2 Rs 5
- 18. 2 Rs 6:1-23
- 19. 2 Rs 6:24-33; 7
- 20. 2 Rs 20
- 21. 2 Rs 22
- 22. 2 Rs 23:36-37; 24;
- 25:1-7
- 23. 2 Cr 24:1-14
- 24. 2 Cr 36
- 25. Ed 1
- 26. Ed 3; 6:14-15
- 27. Ne 1
- 28. Ne 2
- 29. Ne 4
- 30. Ne 8
- 31. Et 1

Junho

- 1. Et 2
- 2. Et 3
- 3. Et 4
- 4. Et 5
- 5. Et 6
- 6. Et 7, 8
- 7. Jó 1
- 8. Jó 2
- 9. Jó 42
- 10. Sl 1, 15, 19
- 11. Sl 23, 24, 27
- 12. Sl 37
- 13. Sl 39
- 14. Sl 42
- 15. Sl 46
- 16. Sl 67
- 17. Sl 90, 91
- 18. Sl 92, 97
- 19. Sl 98, 100, 117
- 20. Sl 119:1-80
- 21. Sl 119:81-176
- 22. Sl 121, 125, 150
- 23. Pv 1
- 24. Pv 3
- 25. Pv 4
- 26. Pv 10
- 27. Pv 15
- 28. Pv 20
- 29. Pv 25
- 30. Ec 1



"Lâmpada para os meus pés é a Tua Palavra,
e luz para o meu caminho."
Salmo 119:105

* Acrescente outros capítulos, se desejar.

TRILHA BÍBLICA

Guia de leitura da Bíblia para crianças e juvenis*

Imagens: freepik.com

Julho

- 1. Ec 3
- 2. Ec 5
- 3. Ec 7
- 4. Ec 11 e 12
- 5. Is 5
- 6. Is 11
- 7. Is 26:1-12; 35
- 8. Is 40
- 9. Is 43
- 10. Is 52:13-15; 53
- 11. Is 58
- 12. Is 60
- 13. Is 61
- 14. Jr 9:23-26; 10:1-16
- 15. Jr 18:1-6
- 16. Jr 26
- 17. Jr 36
- 18. Jr 52:1-11
- 19. Dn 1
- 20. Dn 2
- 21. Dn 3
- 22. Dn 4
- 23. Dn 5
- 24. Dn 6
- 25. Dn 7
- 26. Dn 8
- 27. Dn 9
- 28. Dn 10
- 29. Dn 11
- 30. Dn 12
- 31. Jl 2:12-31

Agosto

- 1. Am 7:10-16; 8:4-11
- 2. Jn 1
- 3. Jn 2
- 4. Jn 3 e 4
- 5. Mt 4
- 6. Mt 2
- 7. Mt 4
- 8. Mt 3 e 4
- 9. Mt 1
- 10. Mt 2
- 11. Mt 3
- 12. Mt 4
- 13. Mt 5
- 14. Mt 6
- 15. Mt 7
- 16. Mt 8
- 17. Mt 9
- 18. Mt 10
- 19. Mt 11
- 20. Mt 12
- 21. Mt 13
- 22. Mt 14
- 23. Mt 15
- 24. Mt 16
- 25. Mt 17
- 26. Mt 18
- 27. Mt 19
- 28. Mt 20
- 29. Mt 21
- 30. Mt 22
- 31. Mt 23

Setembro

- 1. Mt 24
- 2. Mt 25
- 3. Mt 26:1-35
- 4. Mt 26:36-75
- 5. Mt 27:1-31
- 6. Mt 27:32-56
- 7. Mt 27:57-66; 28
- 8. Mc 7
- 9. Mc 9
- 10. Mc 10
- 11. Mc 11
- 12. Mc 12
- 13. Mc 16
- 14. Lc 1:4-25
- 15. Lc 1:26-66
- 16. Lc 2:21-38
- 17. Lc 2:39-52
- 18. Lc 7:18-28
- 19. Lc 8
- 20. Lc 10:1-37
- 21. Lc 10:38-42; 11:1-13
- 22. Lc 12
- 23. Lc 13
- 24. Lc 14
- 25. Lc 15
- 26. Lc 16:1-17
- 27. Lc 17
- 28. Lc 18
- 29. Lc 19
- 30. Lc 21
- 31. At 8

Outubro

- 1. Lc 22
- 2. Lc 23
- 3. Lc 24
- 4. Jo 1
- 5. Jo 2
- 6. Jo 3
- 7. Jo 4
- 8. Jo 5
- 9. Jo 6:1-21
- 10. Jo 6:22-71
- 11. Jo 8:1-38
- 12. Jo 9
- 13. Jo 10
- 14. Jo 11:1-46
- 15. Jo 12
- 16. Jo 13
- 17. Jo 14
- 18. Jo 15
- 19. Jo 17
- 20. Jo 18
- 21. Jo 19
- 22. Jo 20
- 23. Jo 21
- 24. At 1
- 25. At 2
- 26. At 3
- 27. At 4
- 28. At 5
- 29. At 6
- 30. At 7
- 31. At 8

Novembro

- 1. At 9:1-31
- 2. At 9:32-43
- 3. At 10
- 4. At 11
- 5. At 12
- 6. At 13
- 7. At 14
- 8. At 16
- 9. At 17:1-15
- 10. At 17:16-34
- 11. At 18
- 12. At 19:1-22
- 13. At 19:23-41
- 14. At 20
- 15. At 21:17-40; 22:1-16
- 16. At 23
- 17. At 24
- 18. At 25
- 19. At 26
- 20. At 27
- 21. At 28
- 22. Rm 12
- 23. Rm 13, 14
- 24. 1 Co 13
- 25. 2 Co 5:11-21
- 26. 2 Co 11:16-33; 12:1-10
- 27. Gl 5:16-26; 6:1-10
- 28. Ef 5:1-21
- 29. Ef 6
- 30. Fp 4
- 31. Ap 21

Dezembro

- 1. Cl 3
- 2. 1 Ts 4:13-18
- 3. 1 Ts 5
- 4. 2 Ts 2, 3
- 5. 1 Tm 4:6-16
- 6. 1 Tm 5:1-16; 6:11-21
- 7. 2 Tm 2
- 8. 2 Tm 3
- 9. Fm
- 10. Hb 11
- 11. Tg 1
- 12. Tg 3
- 13. Tg 5:7-20
- 14. 1 Pe 1
- 15. 1 Pe 5:1-11
- 16. 2 Pe 3
- 17. 1 Jo 2
- 18. 1 Jo 3
- 19. 1 Jo 4
- 20. 1 Jo 5
- 21. Jd 1:17-25
- 22. Ap 1
- 23. Ap 2
- 24. Ap 3
- 25. Ap 7:9-17
- 26. Ap 12
- 27. Ap 13
- 28. Ap 14
- 29. Ap 19
- 30. Ap 20
- 31. Ap 21



"Lâmpada para os meus pés é a Tua Palavra,
e luz para o meu caminho."
Salmo 119:105

* Acrescente outros capítulos, se desejar.




ANO BÍBLICO PARA CRIANÇAS E JUVENIS


Você quer saber ...


- ...como nosso mundo começou?
- ...de onde vem a maldade, o sofrimento e a dor?
- ...como ser feliz, ter paz e alegria?
- ... como vencer o pecado e ser um filho de Deus?
- ...quem é Jesus e o que Ele fez por você?
- ...o que vai acontecer com nosso mundo?


Encontre as respostas para essas e muitas outras perguntas, lendo a Bíblia todos os dias. Para facilitar isso, conte com a Trilha Bíblica — uma seleção de textos para você ler as histórias bíblicas mais conhecidas e aprender suas lições mais importantes.


Dicas para aproveitar bem a sua leitura

 Separe um lugar e um horário para sua leitura. É claro que você não precisa ler apenas naquele lugar e horário, mas ter um rotina para isso ajuda muito.


 Leia as passagens sugeridas e, se desejar, leia os capítulos que não estão completos também.

 Marque suas passagens favoritas, sublinhando-as ou colorindo-as. Você pode usar cores diferentes, de acordo com o tema. Por exemplo: azul para promessas; laranja para mandamentos; roxo para pecado; verde para louvor; amarelo para palavras de sabedoria, e assim por diante. Fique à vontade para fazer sua própria lista de cores.

 Faça uma estrela ao lado das passagens que você memorizar.

 Tenha um caderno de anotações bíblicas. Nele, você pode:

- ◆ Escrever o que aprendeu de mais importante em cada leitura.
- ◆ Fazer um desenho que ilustre a história.
- ◆ Anotar uma curiosidade.
- ◆ Anotar uma pergunta para fazer aos seus pais ou ao pastor.
- ◆ Escrever uma oração que a história ou assunto tenha inspirado você.
- ◆ Anotar o nome de alguém com quem você queira compartilhar o que aprendeu.
- ◆ Fazer uma lista de seus personagens bíblicos favoritos e o que você gostaria de imitar na vida deles.
- ◆ Colar figuras e mapas que o ajudem a entender melhor o que está estudando.
- ◆ Escrever uma história em quadrinhos da sua leitura.
- ◆ Criar outras atividades que você imaginar.

 **A mais importante de todas as dicas:** Sempre ore antes de iniciar cada leitura, pedindo a ajuda de Deus para entender e obedecer à Palavra dEle. Com certeza Ele atenderá sua oração e você terá a companhia dos anjos bons e do Espírito Santo. Às vezes, durante a leitura, você sentirá vontade de agradecer a Deus, fazer um pedido, confessar algum pecado, pedir perdão ou ajuda para vencer uma dificuldade. É o Espírito Santo falando com você. Não deixe de orar ou de atender ao que Ele está dizendo. Assim, a leitura da Bíblia transformará sua vida pouco a pouco e, no final do ano, você terá crescido bastante na graça do Senhor. Com o passar do tempo, você se tornará mais semelhante a Jesus, e esse é maior sonho que alguém pode ter.


E então, já está pronto para começar sua jornada pela Trilha Bíblica?



Bônus: Modelo para desenhar história em quadrinhos Imprima e cole em seu caderno de anotações da Trilha Bíblica

A comic strip template consisting of four columns and three rows of panels. The first column has one large vertical panel. The second column has three smaller panels stacked vertically. The third column has two panels stacked vertically. The fourth column has one large vertical panel. A thick horizontal line is drawn below the first row of panels.

A second comic strip template, identical in layout to the first one, with four columns and three rows of panels. The first column has one large vertical panel. The second column has three smaller panels stacked vertically. The third column has two panels stacked vertically. The fourth column has one large vertical panel.



Responda

Qual a história ou tema principal?


Quais os personagens principais?

Quando e onde aconteceu a história?

O que aconteceu no início, meio e fim da história?

Que perguntas você tem sobre a história?


O que você aprendeu com a história?







- LEI
- EVANGELHOS
- HISTÓRIA
- HISTÓRIA DA IGREJA
- POESIA E SABEDORIA
- CARTAS PAULINAS
- CARTAS
- PROFETAS MAIORES
- PROFETAS MENORES
- PROFECIA

Bônus: Balões e faixas. Imprima e escreva neles versículos bíblicos que você achar importantes. Depois, recorte as figuras e cole-as em seu caderno de anotações da Trilha Bíblica ou em algum outro lugar ou, ainda, entregue-o a alguém que esteja precisando dessa mensagem..



Bônus: Figurinhas. Imprima e recorte as figurinhas. Cole-as na sua Bíblia, em seu caderno de anotações da Trilha Bíblica ou use-as para criar joguinhos e brincadeiras bíblicas.





MENSAGEM AOS PAIS

“Toda criança
pode adquirir
conhecimento como
Jesus o adquiriu.”

O Desejado de Todas as Nações, 70.

Da infância de Jesus, além de saber que ele crescia “em sabedoria, estatura e em graça diante de Deus e dos homens” (Lucas 2:52) sabemos também que era profundo conhecedor da Escrituras, pois com apenas doze anos deixou os doutores da lei admirados por sua inteligência e pelas respostas que dava.

A educação de Jesus é o modelo para os pais que desejam ensinar os filhos “no caminho em que devem andar”. Ela foi baseada no estudo da Bíblia e no contato com a natureza. Portanto, aproveitem cada oportunidade de mostrar o Criador através de Suas obras. E façam da Bíblia o livro mais amado, o centro da vida e prática do seu lar. Então, da mesma forma que acontecia com Jesus, quando estudarem a Bíblia com seus filhos, os anjos de Deus e o Espírito Santo se aproximarão, trazendo consigo a santa atmosfera celestial, cheia de paz, alegria e amor, fazendo de seu lar um pedacinho do Céu.

Para ajudá-los na tarefa de apresentar as Escrituras a seus filhos, vocês já contam com o estudo diário das lições Maternal, Tesouros Infantis e Pequeno Pesquisador. Elas tomam apenas dez minutos do dia e são uma ótima ferramenta para o culto familiar.

Agora, outro recurso disponível é o guia de leitura para o ano bíblico “Trilha Bíblica”. Ele contém textos selecionados de toda a Bíblia, com as histórias mais conhecidas e os ensinamentos de maior destaque.

O guia foi preparado para crianças e juvenis que têm autonomia na leitura. Para cri-

anças menores, selecionem os trechos preferidos, leiam-nos para seus filhos e, depois, peçam-lhes para lhes contar o que ouviram.

Dicas para o sucesso das leituras.



Providenciem uma Bíblia para seus filhos. Procure uma com a linguagem acessível às crianças e juvenis. No entanto, tenha também outras versões disponíveis para comparar os textos quando surgir alguma dúvida.



Providenciem também um caderno, de preferência com capa dura, para que seus filhos façam suas anotações referentes às leituras.



Para reforçar o ensino, usem maquetes, figuras, mapas, gráficos e desenhos. Em um lugar estratégico da casa, construam uma linha do tempo, colocando, aos poucos, figuras ou frases dos principais fatos e ensinamentos relatados nas leituras. Marquem o nascimento de Jesus como o centro da história.



Imprimam o guia de leitura (pgs. 2 e 3) em tamanho A4 ou maior e o mantenham em um lugar visível. Ofereçam recompensas para cada etapa conquistada e um prêmio maior quando todas as leituras forem completadas.



Façam vocês também o seu próprio ano bíblico. Aproveitem as refeições e outros momentos para conversar com seus filhos sobre o que cada um aprendeu em sua leitura. O entusiasmo de vocês pela leitura da Bíblia terá uma influência poderosa sobre seus filhos.



Usem as redes sociais para compartilhar com outros pais as experiências que estão fazendo no estudo da Palavra de Deus.



Ajudem seus filhos a memorizarem os nomes dos livros da Bíblia e a localização de cada um deles.



Sejam inabaláveis na decisão de ensinar a Bíblia a seus filhos. Vençam as dificuldades através da oração e fé em Deus.

Agora, é só começar!




A VOCÊ QUE É PROFESSOR DA ESIR


“Todo o saber e desenvolvimento real têm sua fonte no conhecimento de Deus.”


Educação, 14.


O ensino da Palavra de Deus é um dever sagrado para com a nova geração e as lições da escola sabatina têm sido um recurso precioso para que isso, funcionando como ótimas ferramentas para o culto familiar. Somando-se a elas, agora temos o guia para o ano bíblico infanto-juvenil: “Trilha da Bíblia”. Um incentivo às crianças e juvenis para iniciarem suas experiências com a Palavra de Deus.


Apesar de que cabe aos pais o privilégio de evangelizar os filhos e prepará-los para o serviço na causa de Deus, foi dada a você, professor da ESIR, a missão de apoiá-los nessa tarefa. Por isso, abaixo, sugerimos a você algumas ações em favor desse projeto.


 Compartilhe o material do Guia com os pais e alunos.

 Incentive os pais a comprarem uma Bíblia especial para seus filhos.


 Encontre padrinhos para as crianças cujas famílias têm dificuldades financeiras.


 Compartilhe materiais sobre a Bíblia nos grupos de suas igrejas.


 Na sala da ESIR prepare um visual com os nomes dos livros da Bíblia e a ordem deles dentro dela. Incentive seus alunos a memorizarem a ordem dos livros e a se tornarem hábeis em encontrar os textos.


 Prepare testes sobre o conteúdo estuda-


do a cada mês. Aplique os testes na sala de aula ou na igreja, na liga juvenil. Convide os pais para participarem também.


 O guia foi preparado para crianças e juvenis que têm autonomia na leitura, especialmente os da classe Pequeno Pesquisador. No entanto, se alguma criança da classe Tesouros Infantis desejar participar, incentive os pais selecionarem trechos menores do guia, lendo-os para seus filhos.


 Compartilhe com outros professores as ideias e materiais que deram certo entre os pais de sua igreja.


 Compartilhe experiências interessantes ocorridas com as crianças, juvenis e seus familiares durante o projeto

 Incentive seus alunos a fazerem desenhos, poemas, reflexões ou até mesmo desafios bíblicos para os colegas. Prepare um mural ou reserve um espaço para que eles exponham seus trabalhos.

 Prepare uma linha do tempo na parede da sala, acrescentando semanalmente figuras e informações referentes ao período lido. No ponto do nascimento de Jesus, escreva: “Jesus, o centro da História”.

 Faça você também o seu próprio ano bíblico e converse com seus alunos sobre o que aprendeu em sua leitura. Seu entusiasmo será uma influência poderosa sobre eles.

 No final do ano, ofereça um certificado de conclusão da leitura ou escolha outra forma de reconhecer o esforço dos que chegaram até o final da leitura.

 Vença as dificuldades através da oração e fé em Deus.
Agora, é só começar!