

Ministério Infantil Reformistas Kids

Planejamento 2021

“Não to mandei eu? Esforça-te, e tem bom ânimo; não temas, nem te espantes; porque o Senhor teu Deus é contigo, por onde quer que andares.”

Josué 1:9

Planejamento 2021

2

Olá!

Você foi chamado(a) para cooperar com Deus na salvação e formação do caráter da nova geração, a qual pode ser a última a viver nesta terra. Muito obrigada por aceitar esse convite.

Este material foi preparado para ajudá-lo(a) a organizar seu trabalho de maneira produtiva e eficiente. Durante o planejamento, talvez você perceba desafios maiores do que imaginava. Mas não tenha medo, a graça do Senhor lhe bastará. Apenas confie e faça o melhor que puder. O restante, entregue nas mãos dAquele que nunca falha. Você descobrirá que para cada desafio superado há infinitas bênçãos e alegrias que compensarão todo o esforços. Portanto, siga em frente, sempre segurando na mão do Pai, tendo fé no sangue do amado Filho e seguindo a direção do Espírito Santo. Dessa forma, não há como falhar e o trabalho, com certeza, produzirá frutos para honra e glória de Deus.

Com carinho,

Ministério Infantil Reformistas Kids - União Sul

O planejamento é um processo que permite definir o melhor caminho para alcançar certos objetivos. Na Bíblia vemos vários exemplos de trabalho planejado: a construção da arca, a construção e reconstrução do templo, etc. Até mesmo o principal assunto das Escrituras foi organizado no que chamamos de Plano da Salvação, com objetivos, estratégias, metas, prazos e tudo o mais que envolve um planejamento eficiente. A fim sermos bem sucedidos, temos de agir da mesma forma. Para isso é importante conhecermos e aplicarmos alguns conceitos-chave, os quais veremos a seguir.

Tipos de planejamento

1 Planejamento estratégico

Envolve objetivos a serem alcançados a longo prazo e são estabelecidos pela liderança de nossa igreja mundial e de nossa União.

2 Planejamento tático

Planos de médio prazo (1 a 3 anos), estabelecidos pelos Departamento União e Departamentos das Associações para alcançar os objetivos propostos pela liderança mundial.

3 Planejamento operacional

Execução dos planos a curto prazo (3 a 6 meses) em cada igreja, partindo dos coordenadores e professores e envolvendo toda a igreja.



O planejamento serve para

1. orientar o trabalho
2. prever as necessidades
3. organizar e gerir os recursos

Observação: Como em um corpo todos os órgãos estão relacionados entre si e trabalham em harmonia para realizar o que o cérebro orienta, o ministério infantil de cada igreja deve trabalhar em acordo com demais níveis de organização de nossa instituição. Isso não impede que a igreja local tenha iniciativas próprias. No entanto, elas sempre devem se enquadrar dentro dos valores e princípios que configuram nossa identidade, além de respeitar e apoiar as estratégias propostas no planejamento estratégico e tático.

Em todos os níveis de trabalho, o planejamento deve estar voltado para a Missão (razão de existir), a Visão (aonde queremos chegar) e os Valores (princípios inegociáveis que norteiam o trabalho) do Ministério Infantil como um todo. Conheça, abaixo, a Missão, a Visão e os Valores do Ministério Infantil Reformistas Kids - União Sul.

Missão

Apoiar os pais, professores e igrejas na evangelização e discipulado das crianças.

Evangelizar: Levar o conhecimento da salvação em Cristo Jesus, proporcionando oportunidades para uma experiência de conversão e novo nascimento.

Discipular: Ensinar a viver com uma mente cristã, instruindo no conhecimento da Palavra de Deus, tendo em vista um compromisso de serviço para o Mestre na evangelização do mundo.

Visão

Ser reconhecido por prestar um serviço organizado, eficiente e atencioso aos alunos, pais, professores, líderes e igrejas.

Valores

1. As crianças são criaturas de Deus, **pecadoras**, e **precisam de uma experiência de conversão** para escaparem da condenação eterna.
2. As **crianças foram compradas com o sangue de Jesus** e, portanto, são de valor incalculável para o Salvador. Assim, nada é custoso demais para levá-las a Cristo.
3. As **Escrituras Sagradas devem ocupar o centro do ensino** e **todos os procedimentos devem ser avaliados à Sua luz**.
4. As crianças precisam ser preparadas para **servir à obra do Senhor**, desde que são pequenas e prosseguindo durante a vida adulta.
5. O trabalho deve ser realizado na **dependência do Espírito de Deus**.
6. Todos os procedimentos devem ser compatíveis com a **identidade reformista**.
7. O trabalho deve ser feito com muita **ordem e cuidadoso planejamento**.
8. A **alegria, o carinho, a bondade e a paciência** devem ser marcas registradas de cada realização dentro da ESIR.

A base para o planejamento está na Missão, na Visão e nos valores. São esses pontos que definem a identidade e o posicionamento do Ministério Infantil.

Agora, estabeleça a missão e a visão do seu trabalho, as quais devem estar de acordo com as diretrizes adotadas pela União, mas de modo mais detalhado, expressando melhor a sua realidade. Já os valores, como são princípios inegociáveis, devem permanecer os mesmos em todos os níveis de trabalhando. Lembre-se:

Missão: é a razão de existir. Defina o que você quer fazer, para quem e porquê.

Visão: o que você quer alcançar, o sonho a ser realizado a longo prazo. A missão e os valores são permanentes, mas a visão, quando for realizada, pode mudar para um patamar mais alto.

Valores: princípios que devem nortear o trabalho e ser respeitados nos planos e ações do Ministério Infantil como um todo.

Missão

Visão

Com a Missão e a Visão definidas e levando em conta os Valores do Ministério Infantil, a próxima etapa é definir os Objetivos e as Metas. Sendo que

Objetivo: É um ponto concreto que se quer atingir dentro de um determinado prazo.

Meta:

É o objetivo dividido em etapas, com prazos, quantidades e outros parâmetros bem definidos. Uma meta adequada deve ser Específica, Mensurável, Atingível, Temporal e Relevante. Por exemplo, se o objetivo é que todos os alunos da ESIR tenham lição, a meta deve esclarecer quantas lições precisam ser adquiridas, qual o valor necessário e em que prazo elas devem ser adquiridas. As metas se valem de estratégias para serem alcançadas. No mesmo exemplo, a estratégia para conseguir as lições pode ser uma campanha de assinaturas de lição entre os irmãos que não têm mais filhos na ESIR.

Análise as respostas às perguntas desta página e faça um levantamento dos pontos fortes e fracos, das oportunidades e ameaças. Isso lhe dará um vislumbre realista do trabalho.

Ainda mais uma etapa é necessária antes de começar o planejamento: analisar a situação atual para, depois, definir quais as necessidades e prioridades. Analise detalhadamente, cada aspecto abaixo, acrescentando mais itens, caso necessário:

Alunos

Quais as faixas etárias dos seus alunos? Quantas classes existem hoje? Elas são suficientes? Quantas crianças e juvenis existem no entorno da igreja? Quantos alunos têm lição? Quantos demonstram que aprendem os ensinamentos bíblicos? Quantos alunos precisam de algum tipo de ajuda (transporte, alimento, lição, apoio emocional, estudo da lição, etc.)?

Recursos humanos

Quantos voluntários trabalham no departamento? Quantos homens e quantas mulheres? Eles estão motivados? Receberam treinamento? Têm tarefas e papéis bem definidos? O relacionamento entre os membros da equipe é bom?

Recursos financeiros

Quanto o departamento infantil tem em caixa hoje? Qual o gasto mensal? Como o dinheiro é arrecadado? Que outras maneiras podem ser usadas para angariar recursos? Quanto será necessário arrecadar para os projetos deste ano?

Relacionamento com a liderança

Como está o relacionamento com a liderança da igreja? O que precisa melhorar? Os projetos do departamento infantil são apresentados à liderança? Como está o relacionamento dos voluntários com a liderança do departamento infantil da igreja? A equipe recebe orientação, atendimento e apoio?

Evangelismo e discipulado

Quantas crianças foram evangelizadas no último ano? A equipe sente o dever de evangelizar crianças? Os alunos da ESIR participam da Trilha Bíblica, do ENAR Kids e outros projetos de desenvolvimento pessoal? Eles estão sendo treinados para ajudar na igreja? São incentivados ao trabalho missionário?

Recursos didáticos e físicos

Os professores utilizam os manuais do professor e outros materiais fornecidos pelo Departamento Infantil? As salas de aula possuem recursos adequados às diversas faixas etárias? Eles estão em bom estado? Estão bem armazenados? A mobília é adequada (cadeiras, armários e mesas em quantidade e altura adequadas)? As salas são bem iluminadas e arejadas? Há espaço suficiente? Há uma sala para cada classe?

Comunicação

Há reuniões com os pais? Eles estão bem envolvidos no trabalho? A equipe participa dos grupos de professores das Uniões e da Associação? A igreja fica sabendo dos projetos desenvolvidos e de seus resultados?

Depois do cronograma, prepare o plano de ação de cada projeto. Observe o exemplo abaixo. Depois, tire cópias da página seguinte e complete seu plano de ação para cada objetivo que foi listado em forma de projeto no cronograma.

“O meu Deus, porém, segundo as suas riquezas, suprirá todas as vossas necessidades em glória, por Cristo Jesus.” Filipenses 4:19.

<i>Objetivo: Que todas as crianças tenham lição</i>	
<i>O que fazer?</i>	Campanha de assinatura para as crianças que ainda não têm lição
<i>Por que fazer?</i>	Para que os alunos possam acompanhar melhor as aulas e aproveitarem ao máximo o ensino bíblico proporcionado nas lições.
<i>Onde realizar?</i>	Na igreja local e entre irmãos amigos de outros locais.
<i>Quem vai fazer?</i>	O líder do departamento com o apoio de toda a equipe.
<i>Quando?</i>	Durante o mês de fevereiro ou até que todos os alunos possuam a lição.
<i>Como?</i>	Listar os alunos que precisam de lição, quais os pais podem adquiri-las e quais não. Solicitar ofertas em apelos na igreja, aviso no quadro de anúncios, falando pessoalmente ou por telefone. Usar as redes sociais. Agradecer aos colaboradores com um cartão ou outra forma.
<i>Quanto vai custar?</i>	Cada assinatura: R\$ 50,00. Número de crianças: 5 Estimativa: R\$ 250,00

<i>Objetivo: Capacitar a equipe</i>	
<i>O que fazer?</i>	
<i>Por que fazer?</i>	
<i>Onde realizar?</i>	
<i>Quem vai fazer?</i>	
<i>Quando?</i>	
<i>Como?</i>	
<i>Quanto vai custar?</i>	

Estes projetos foram preparados para atender aos objetivos na área do evangelismo e do discipulado dos alunos da ESIR. Vários deles podem ser baixados em uniaosul.org.br. Fique atento também às datas comemorativas. Use o calendário e o planner mensal das próximas páginas para organizar seu trabalho no ano de 2021. Acrescente também as datas do planejamento de sua associação.

Capacitação e acolhimento de professores: Preparado pelo departamento infantil de cada associação. Pode ser presencial ou virtual, em um único dia ou em uma sequência, em data definida de acordo com a necessidade de cada lugar. Para a igreja local, utilize o Guia de Acolhimento de Professores

Trilha bíblica:

Objetivo: Desenvolver nos alunos da ESIR o gosto pela leitura da Bíblia, buscando o envolvimento de mais pais e professores.
Início: 01 de janeiro. Final: 31 de dezembro.

Maratona bíblica: testes sobre o conteúdo lido na Trilha Bíblica, aplicados em várias etapas. Todos os alunos que alcançarem a nota estipulada avançam nas etapas. Na última, todos os que conseguirem a nota combinada participarão de um programa especial sobre a Bíblia. Início da divulgação: Início de março. Etapas: 1ª - 18 de abril; 2ª - 23 de maio; 3ª - 13 de junho; 4ª - 15 de agosto; 5ª - 05 de setembro (final).

Dia da ESIR: Objetivo: Fortalecer a cultura da ESIR, lembrando o significado da sigla e explicando a Missão para os alunos, na sala de aula, e para os adultos, na igreja. Para tanto se usará recursos visuais, a música da ESIR e os talentos dos alunos e professores. Data: 06/02.

Governo de Classe: Objetivo: Favorecer o ensino nas salas da ESIR através de uma atitude de cooperação por parte dos alunos. O projeto ocupa 10 minutos a cada sábado e termina com um compromisso de obediência e a celebração da Lei de Deus.

Sugestão de cronograma:
27/02 - Gráfico de autoridade;
06/03 - As regras são feitas por amor e para proteção;
13/03 - Construção das regras da sala;
20/03 - Chegada da Lei, compromisso de obediência.

Mordomo Fiel:

Objetivo: Orientar o uso sábio, responsável e com boa vontade dos talentos que Deus nos deu. Divulgação desde o começo do ano. Sugestão de cronograma:

1. Introdução - 27 de março ou 10 de abril
2. Os Dons - 10 de abril ou 17 de abril
3. O Nosso Corpo - 17 de abril ou 24 de abril
4. O Tempo - 24 de abril ou 01 de maio
5. O Dízimo - 01 de maio ou 08 de maio
6. As Primícias - 08 de maio ou 15 de maio
7. As Ofertas - 15 de maio ou 22 de maio
8. A Recompensa... - 22 de maio ou 29 de maio
9. Administração... - 29 de maio ou 12 de junho ou 19 de junho
10. Cálculos na Prática - 12 de junho ou 19 de junho ou 26 de junho

Curso pregador-mirim:

Objetivo: preparar os alunos da ESIR para serem pregadores da verdade. Aulas on-line às sextas feiras no mês de maio com a professora Polyana. Um encontro por mês em junho, julho, agosto e setembro, para reforçar o aprendizado. Todos os que concluírem o curso e fizerem as atividades propostas participarão de um vídeo missionário.

Semana da saúde infantil (na TV Conectados): 24 a 27 de junho.

Distribuição de folhetos infantis: mês de agosto.

Sábado Kids: 09 ou 16 de outubro.

Santuário para crianças: 22 de outubro

Semana de oração: 03 a 12 de dezembro


Bibliografia:

Guia de planejamento do Ministério Infantil, Imaginando o Reino.

Diversas páginas de administração na internet.

Utilize esta página para acrescentar os projetos e eventos de sua associação ou de sua igreja ou, ainda, os seus próprios.
Assim você terá uma visão geral de todos eles.

PROJETOS PARA 2021



Bibliografia:

Guia de planejamento do
Ministério Infantil,
Imaginando o Reino.

Diversas páginas de
administração na internet.

2021

“Posso todas as coisas em Cristo que me fortalece.”

Filipenses 4:13

Janeiro

DOM	SEG	TER	QUA	QUI	SEX	SAB
					01	02
03	04	05	06	07	08	09
10	11	12	13	14	15	16
17	18	19	20	21	22	23
24	25	26	27	28	29	30
31						

Fevereiro

DOM	SEG	TER	QUA	QUI	SEX	SAB
	01	02	03	04	05	06
07	08	09	10	11	12	13
14	15	16	17	18	19	20
21	22	23	24	25	26	27
28						

Março

DOM	SEG	TER	QUA	QUI	SEX	SAB
	01	02	03	04	05	06
07	08	09	10	11	12	13
14	15	16	17	18	19	20
21	22	23	24	25	26	27
28	29	30	31			

Abril

DOM	SEG	TER	QUA	QUI	SEX	SAB
				01	02	03
04	05	06	07	08	09	10
11	12	13	14	15	16	17
18	19	20	21	22	23	24
25	26	27	28	29	30	

Mai

DOM	SEG	TER	QUA	QUI	SEX	SAB
						01
02	03	04	05	06	07	08
09	10	11	12	13	14	15
16	17	18	19	20	21	22
23	24	25	26	27	28	29
30	31					

Junho

DOM	SEG	TER	QUA	QUI	SEX	SAB
		01	02	03	04	05
06	07	08	09	10	11	12
13	14	15	16	17	18	19
20	21	22	23	24	25	26
27	28	29	30			

Julho

DOM	SEG	TER	QUA	QUI	SEX	SAB
				01	02	03
04	05	06	07	08	09	10
11	12	13	14	15	16	17
18	19	20	21	22	23	24
25	26	27	28	29	30	31

Agosto

DOM	SEG	TER	QUA	QUI	SEX	SAB
01	02	03	04	05	06	07
08	09	10	11	12	13	14
15	16	17	18	19	20	21
22	23	24	25	26	27	28
29	30	31				

Setembro

DOM	SEG	TER	QUA	QUI	SEX	SAB
			01	02	03	04
05	06	07	08	09	10	11
12	13	14	15	16	17	18
19	20	21	22	23	24	25
26	27	28	29	30		

Outubro

DOM	SEG	TER	QUA	QUI	SEX	SAB
					01	02
03	04	05	06	07	08	09
10	11	12	13	14	15	16
17	18	19	20	21	22	23
24	25	26	27	28	29	30
31						

Novembro

DOM	SEG	TER	QUA	QUI	SEX	SAB
	01	02	03	04	05	06
07	08	09	10	11	12	13
14	15	16	17	18	19	20
21	22	23	24	25	26	27
28	29	30				

Dezembro

DOM	SEG	TER	QUA	QUI	SEX	SAB
			01	02	03	04
05	06	07	08	09	10	11
12	13	14	15	16	17	18
19	20	21	22	23	24	25
26	27	28	29	30	31	

DOMINGO	SEGUNDA	TERÇA	QUARTA	QUINTA	SEXTA	SÁBADO
27	28	29	30	31	01 ANO NOVO	02
03	04	05	06	07	08	09
10	11	12	13	14	15	16
17	18	19	20	21	22	23
24	25	26	27	28	29	30
31	01	02	03	04	05	06

Janeiro

"UNE-TE, POIS, A DEUS."
JÓ 22:21



NOTAS


DOMINGO	SEGUNDA	TERÇA	QUARTA	QUINTA	SEXTA	SÁBADO
31	01	02	03	04	05	06  DIA DA ESIR
07	08	09	10	11	12	13
14	15	16 CARNAVAL*	17	18	19	20
21	22	23	24	25	26	27  GOVERNO DE CLASSE
28	01	02	03	04	05	06

* Devido à pandemia, a data do carnaval pode mudar de região para região.

NOTAS

Fevereiro

"O SENHOR DÁ A SABEDORIA."
PROVÉRBIOS 2:6



NOTAS



DOMINGO	SEGUNDA	TERÇA	QUARTA	QUINTA	SEXTA	SÁBADO
28	01	02	03	04	05	06 GOVERNO DE CLASSE
07	08 DIA DA MULHER	09	10	11	12	13 GOVERNO DE CLASSE
14	15	16	17	18	19	20 GOVERNO DE CLASSE
21	22	23	24	25	26 SAUDADES DE VOCÊ	27 SAUDADES DE VOCÊ MORDOMO FIEL
28 SAUDADES DE VOCÊ	29	30	31	01	02	03

NOTAS

Março

"UNE-TE, POIS, A DEUS."
JÓ 22:21



NOTAS



GOVERNO DE CLASSE

06: Por amor e para proteção;
13: Regras da sala;
20: Chegada da Lei, compromisso de obediência.



MORDOMO FIEL

27 de março ou 10 de abril:
Introdução

DOMINGO	SEGUNDA	TERÇA	QUARTA	QUINTA	SEXTA	SÁBADO
28	29	30	31	01	02 ESPECIAL DE PÁSCOA FERIADO DE PÁSCOA	03 ESPECIAL DE PÁSCOA
04 ESPECIAL DE PÁSCOA	05	06	07	08	09	10 MORDOMO FIEL
11	12	13	14	15	16	17 MORDOMO FIEL
18 MARATONA BÍBLICA (1ª ETAPA)	19	20	21 TIRADENTES	22	23	24 MORDOMO FIEL
25	26	27	28	29	30 PREGADOR MIRIM**	01

NOTAS

Abril

"UNE-TE, POIS, A DEUS."
JÓ 22:21



NOTAS



MORDOMO FIEL

10 ou 17: Os dons
17 ou 24: O nosso corpo
24/04 ou 01/05: O tempo


* Programa de Páscoa:
pode ser no sábado e/ou no domingo

** On-line

DOMINGO	SEGUNDA	TERÇA	QUARTA	QUINTA	SEXTA	SÁBADO
25	26	27	28	29	30	01 MORDOMO FIEL DIA DO TRABALHO
02	03	04	05	06	07 PREGADOR MIRIM	08 MORDOMO FIEL
09 DIA DAS MÃES	10 SEMANA DE ORAÇÃO DA FAMÍLIA (ON-LINE)	11 SEMANA DE ORAÇÃO DA FAMÍLIA (ON-LINE)	12 SEMANA DE ORAÇÃO DA FAMÍLIA (ON-LINE)	13 SEMANA DE ORAÇÃO DA FAMÍLIA (ON-LINE)	14 SEMANA DE ORAÇÃO DA FAMÍLIA (ON-LINE)	15 SEMANA DE ORAÇÃO DA FAMÍLIA (ON-LINE) MORDOMO FIEL
16	17	18	19	20	21 PREGADOR MIRIM	22 MORDOMO FIEL
23 MARATONA BÍBLICA (2ª ETAPA)	24 SEMANA DA SAÚDE	25 SEMANA DA SAÚDE	26 SEMANA DA SAÚDE	27 SEMANA DA SAÚDE	28 PREGADOR MIRIM	29 MORDOMO FIEL
30	31	NOTAS				

Maio

"UNE-TE, POIS, A DEUS."
JÓ 22:21



NOTAS



MORDOMO FIEL

01 ou 08: O Dízimo
08 ou 15: As Primícias
15 ou 22: As Ofertas
22 ou 29: A Recompensa
29/05 ou
12 ou 19/06: Administração

*Semana da Saúde: Transmissão na TV Conectados com Deus

DOMINGO	SEGUNDA	TERÇA	QUARTA	QUINTA	SEXTA	SÁBADO
30	31	01	02	03 CORPUS CHRISTI	04	05
06	07	08	09	10	11 PREGADOR MIRIM	12 MORDOMO FIEL*
13 MARATONA BÍBLICA (3ª ETAPA) MINI SHOPPING*	14	15	16	17	18	19
20	21	22	23	24	25 PREGADOR MIRIM	26
27	28	29	30	01	02	03

NOTAS

Junho

"UNE-TE, POIS, A DEUS."
JÓ 22:21



NOTAS



MORDOMO
FIEL

*Encerramento
dia 12 ou 19 ou 26.
Mini shopping
dia 13 ou 20 ou 26.



DOMINGO	SEGUNDA	TERÇA	QUARTA	QUINTA	SEXTA	SÁBADO
27	28	29	30	01	02	03
04	05	06	07	08	09	10
11 MARATONA BÍBLICA (4ª ETAPA)	12	13	14	15	16	17
18	19	20	21	22	23 OLIMPÍADAS INÍCIO	24
25	26 DIA DOS AVÓS	27	28	29	30 PREGADOR MIRIM	31

NOTAS

Julho

"UNE-TE, POIS, A DEUS."
JÓ 22:21



NOTAS

Distribuição do folheto
"De olho no prêmio"
durante todo o mês de julho
e o início de agosto.




DOMINGO	SEGUNDA	TERÇA	QUARTA	QUINTA	SEXTA	SÁBADO
01	02	03	04	05	06	07 DISTRIBUIÇÃO DE LITERATURA
08 DIA DOS PAIS	09	10	11	12	13	14 DISTRIBUIÇÃO DE LITERATURA
15 MARATONA BÍBLICA (5ª ETAPA)	16	17	18	19	20	21 DISTRIBUIÇÃO DE LITERATURA
22	23	24	25	26	27 RETROSPECTIVA DA DISTRIBUIÇÃO DE LITERATURA* PREGADOR MIRIM	28 RETROSPECTIVA DA DISTRIBUIÇÃO DE LITERATURA
29 RETROSPECTIVA DA DISTRIBUIÇÃO DE LITERATURA	30	31	01	02	03	04

NOTAS

Agosto

"UNE-TE, POIS, A DEUS."
JÓ 22:21



NOTAS

*On-line

DOMINGO	SEGUNDA	TERÇA	QUARTA	QUINTA	SEXTA	SÁBADO
29	30	31	01	02	03	04
05 MARATONA BÍBLICA (6ª ETAPA)	06	07 INDEPENDÊNCIA DO BRASIL	08	09	10	11
12	13	14	15	16	17	18
19	20	21	22	23	24 PREGADOR MIRIM	25
26	27	28	29	30	01	02

NOTAS

Setembro

"UNE-TE, POIS, A DEUS."
JÓ 22:21



NOTAS



DOMINGO	SEGUNDA	TERÇA	QUARTA	QUINTA	SEXTA	SÁBADO
26	27	28	29	30	01	02
03	04	05	06	07	08	09
10	11	12 DIA DAS CRIANÇAS*	13	14	15 DIA DO PROFESSOR	16
17	18	19	20	21	22  SANTUÁRIO	23
24	25	26	27	28	29	30
31 NÃO AO HALLOWEEN DIA DA REFORMA PROTESTANTE MARATONA BÍBLICA (7ª ETAPA)	NOTAS					

Outubro

"UNE-TE, POIS, A DEUS."
JÓ 22:21



NOTAS

20-24: Assembleia da União Sul

*Pode-se fazer um Sábado Kids no dia 09 ou uma programação especial no dia 10.



DOMINGO	SEGUNDA	TERÇA	QUARTA	QUINTA	SEXTA	SÁBADO
31	01	02 FINADOS	03	04	05	06
07	08	09	10	11	12	13
14	15 PROCLAMAÇÃO DA REPÚBLICA	16	17	18	19	20
21	22	23	24	25	26	27
28	29	30	01	02	03	04

NOTAS

Novembro

"UNE-TE, POIS, A DEUS."
JÓ 22:21



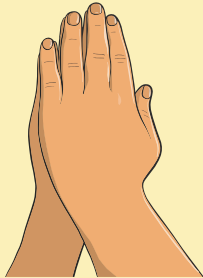
NOTAS



DOMINGO	SEGUNDA	TERÇA	QUARTA	QUINTA	SEXTA	SÁBADO
28	29	30	01	02	03	04
					SEMANA DE ORAÇÃO*	SEMANA DE ORAÇÃO
05	06	07	08	09	10	11
SEMANA DE ORAÇÃO			SEMANA DE ORAÇÃO		SEMANA DE ORAÇÃO	SEMANA DE ORAÇÃO
12	13	14	15	16	17	18
SEMANA DE ORAÇÃO						
19	20	21	22	23	24	25
						NATAL
26	27	28	29	30	31	01

Dezembro

"UNE-TE, POIS, A DEUS."
JÓ 22:21



NOTAS

*Não marcar eventos simultâneos à Semana de Oração

NOTAS

