

LIVRO DO
ALUNO

TESOUROS
INFANTIS



SECREDOS,
do SANTUÁRIO

SEGREDO do SANTUÁRIO

No santuário,
Deus ensina muitas coisas importantes sobre Jesus.
Mas não é todo mundo que entende.
Só quem encontra as pistas certas.
Você pode encontrar essas pistas.
Elas estão em sua Bíblia.
E este material foi feito para ajudar você
a encontrá-las.
Então, pode começar a procura.
Você vai se surpreender!




A cada lição, quando você memorizar o versículo da pista,
recorte a chave correta e cole-a no cadeado correspondente.



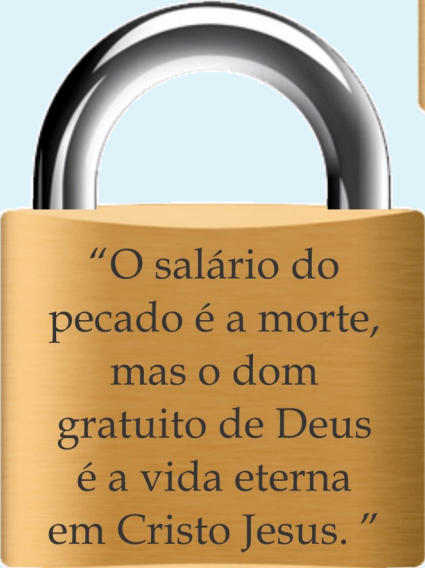

Pistas para memorizar

Ops! Estão faltando as chaves dos cadeados! Mas não se preocupe!

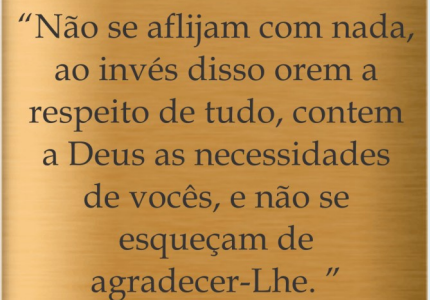

As chaves serão entregues nas reuniões. Então, não falte, tá?



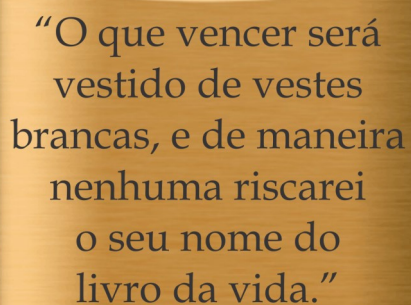

“E me farão
um santuário,
e habitarei
no meio deles.”





“O salário do
pecado é a morte,
mas o dom
gratuito de Deus
é a vida eterna
em Cristo Jesus.”




“Não se aflijam com nada,
ao invés disso orem a
respeito de tudo, contem
a Deus as necessidades
de vocês, e não se
esqueçam de
agradecer-Lhe.”



“O que vencer será
vestido de vestes
brancas, e de maneira
nenhuma riscarei
o seu nome do
livro da vida.”



“Eis o tabernáculo
de Deus
com os homens.
Deus habitará
com eles.”



Pista para memorizar

“E me farão um santuário, e habitarei no meio deles.”
Êxodo 25:8.


1. A porta

Só havia uma entrada para o santuário.

Ela representa o único caminho para chegarmos a Deus.

Circule a figura que mostra quem a porta do santuário representa.

Depois pinte a porta bem bonita, nas cores azul, vermelho e lilás.



Pista para memorizar

“O salário do pecado é a morte, mas o dom gratuito de Deus é a vida eterna em Cristo Jesus.” Romanos 6:23.

2. O altar

No altar, o cordeirinho morria no lugar do pecador.
Isso acontecia para mostrar que Jesus viria morrer em nosso lugar.

Pinte a cena abaixo com capricho.




Pista para memorizar

“Não se aflijam com nada;
ao invés disso, orem a
respeito de tudo; contem a
Deus as necessidades de
você, e não se esqueçam
de agradecer-lhe.”
Filipenses 4:6.

3. O Lugar Santo

1. Circule o objeto que nos ensina sobre pureza. Ele ficava na entrada do tabernáculo, e os sacerdotes se lavavam nele antes de entrar na presença de Deus.
2. Faça um X ao lado do objeto que representa Jesus, a luz do mundo, e a Bíblia, que é “luz para nosso caminho”.
3. Faça uma seta na direção do objeto que ensina sobre Jesus, o pão da vida, e sobre a Bíblia, o alimento para nossa alma.
4. Faça um traço embaixo do objeto que nos ensina a orar.



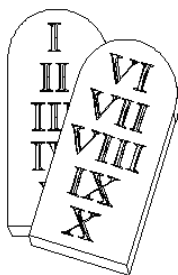
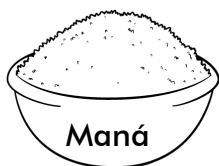
Pista para memorizar

“O que vencer será vestido de vestes brancas, e de maneira nenhuma riscarei o seu nome do livro da vida” Apocalipse 3:5

4. O Santíssimo

Pinte só os objetos que estavam dentro da arca da aliança, no Lugar Santíssimo.

Depois, circule o mais importante deles.



No Céu estão registrados todos os nossos pecados.
Se confessarmos nossos pecados, pedindo perdão a Deus
e aceitando a Jesus como nosso Salvador, o que acontecerá com nossos pecados?

Cubra o pontilhado, para não esquecer mais isto.

SERÃO

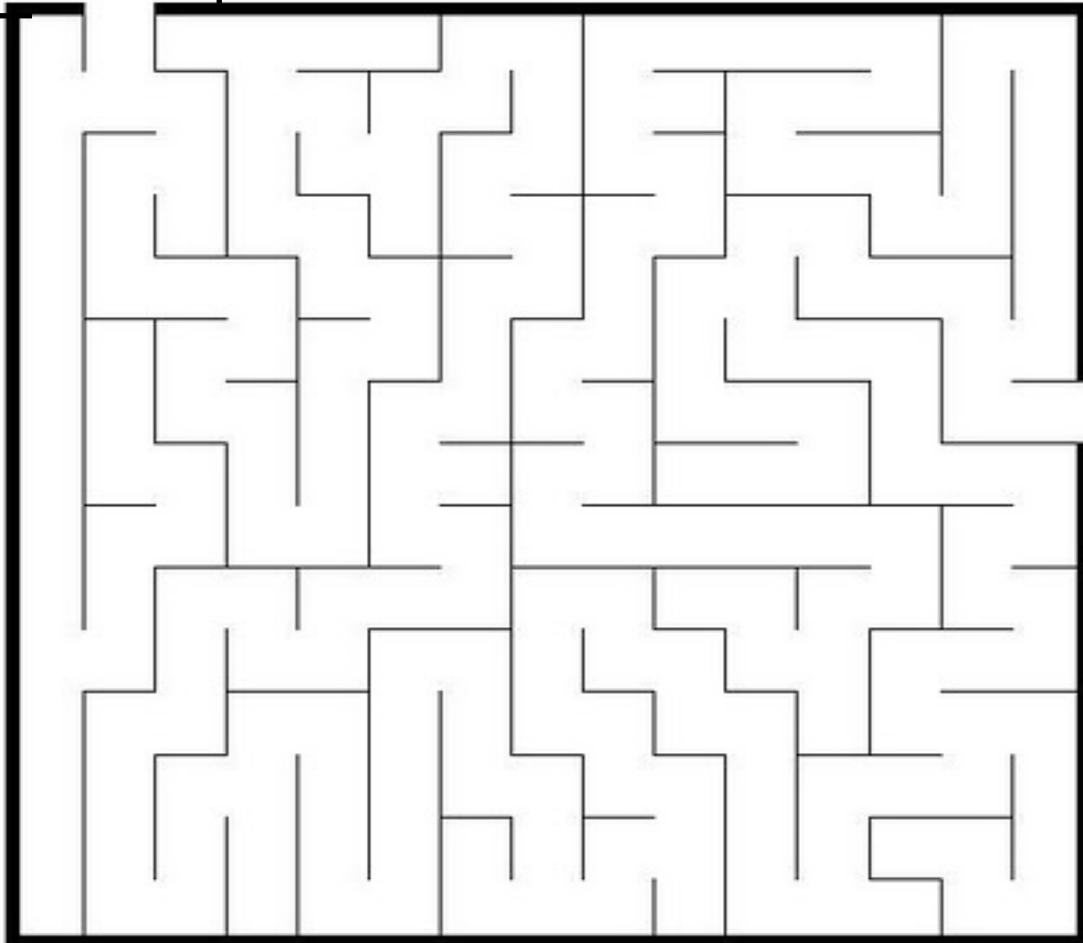

PERDOADOS

Pista para memorizar

“O que vencer será vestido de vestes brancas, e de maneira nenhuma riscarei o seu nome do livro da vida” Apocalipse 3:5

5. Fim do pecado

Ainda há muitas pessoas que não sabem do grande plano de Deus para terminar com o sofrimento do pecado. Jesus deseja que as avisemos, antes que Ele tenha que deixar o santuário e vir à terra buscar os salvos. Ajude as crianças da figura abaixo a encontrarem o caminho certo para a igreja, onde receberão estudo bíblico.



(C) Conceptis Puzzles 4000202